



Alle Maße sind geplante Maße und sind durch den AN eigenverantwortlich am Bau zu prüfen.
Zur Ausführung Positionspläne des Statikers beachten.
Dieser Plan gilt nur im Zusammenhang mit der statischen Berechnung und den dazugehörigen
Plänen/ dem Bodengutachten/ Wärmeschutznachweis/ Brandschutzkonzept.
Türhöhen (roh) und Fensterbrüstungen sind ab OKFF angegeben.



Hinweis:

- Ausbildung von luftdichten Bauteilanschlüssen (auch Fenster) gemäß EN EvD/ DIN 4108-7
- Fensteranschluss (nach RAL) innen: dampfdicht, aussen: winddicht und dampfdiffusionssoffen
- Außenmauerwerk: Innenputz entsprechend der Kalksandstein-Fachregeln (auch oberhalb der abgeh. Decken)
- Bandschutz: nach Angabe der Fachplanung
- Öffnungsrichtungen der Türen im KG nach Abstimmung Bandschutz. (Baueingemessung)
- Freie Lüftungsgesamtheit im KG nach Angaben TGA Planung und Abstimmung Statik.

Hinweis Dach: - harte Bedachung n. DIN 4102 - unbelüftete Dachkonstruktion n. DIN 4108 Teil 3 - Abdichtung und Anschlüsse gem.: Flachdachrichtlinie/ DIN 18195/ DIN 18531	Hinweis Dachentwässerung: - Bemassung RR nach Angaben der Fachplanung
---	--

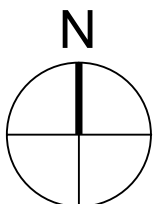
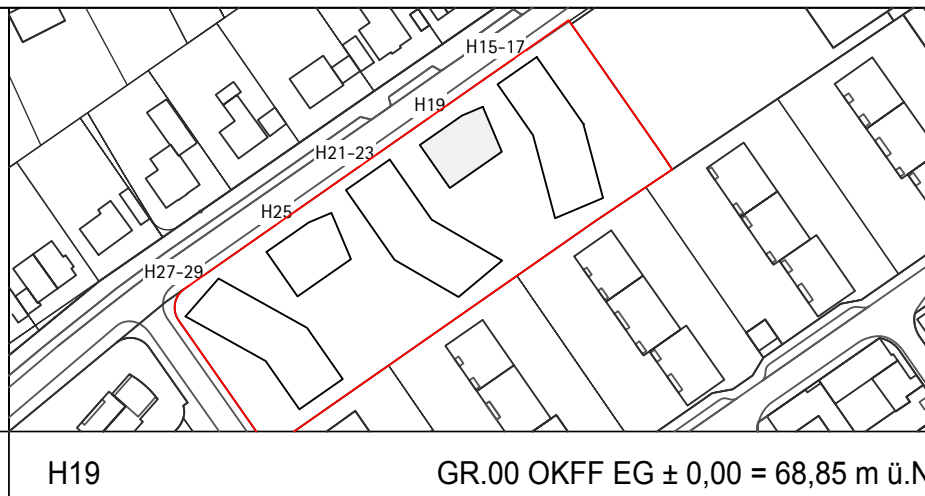
Hinweis Abdichtung:

- DIN 18195-4 Abdichtung gegen Bodenfeuchte
- DIN 18195-6 Abdichtung gegen drückendes Wasser
- DIN 18195-8 Abdichtung über Bewegungsfugen
- DIN 18195-9 Durchdringungen, Übergänge, Abschlüsse
- DIN 18195-10 Schutzschichten und Schutzmaßnahmen

 WD200/100=Wanddurchbruch Breite/Höhe
  BD/DD Boden- o. Deckendurchbruch

Maßgebend für die Ausführung der Wand und Deckendurchbrüche ist der S+D Plan des Fachplaners.
 Wanddurchbrüche OK=UK Rohdecke falls nicht anders angegeben.

a	Position Balkonentwässerung; Planfortschreibung	30.05.2016
INDEX:	BEMERKUNG	za/bv DATUM NAME

<p>PROJEKT</p> <p>Neubau von Eigentumswohnungen Arnheimweg 15-19 48161 Münster-Gievenbeck</p>	<p>Haus 15-19 (Mietwohnungen)</p>
	<p>Das Brandverhalten der Baustoffe und die Feuerwidstandsdauer der Bauteile sind dem beileggenden Brandschutzkonzept zu entnehmen.</p> <p>Alle Maße sind geplante Maße und örtlich abzugleichen.</p> <p>Zur Ausführung Positionspläne des Statikers beachten. Firmenzeichnungen gelten nur mit Genehmigung des Architekten.</p>
<p>ÜBERSICHTSPLAN</p> 	
<p>HÖHEN</p>	<p>H19</p> <p>GR.00 OKFF EG ± 0,00 = 68,85 m ü.NHN</p>

<p>BAUHERR</p>	 <p>Wohn - Stadtbau Wohnungsunternehmen der Stadt Münster Steinfurter Straße 60 - 48149 Münster Tel. 0251 7008-0 Fax: 0251 7008-300 E-Mail: info@wohnstadtbau.de</p> <p>Münster, den 30.05.2016 Unterschrift Bauherr</p>				
<p>ARCHITEKT</p>	<p>3 pass</p> <p>ArchitektInnen StadtplanerInnen Kusch Mayerle BDA Krollender Straße 39 50670 Köln Telefon +49 (0)21 - 130 567 0 Telefax +49 (0)21 - 130 567 33 E-Mail buero@3pass.de www.3pass.de</p> <p>Köln, den 30.05.2016 Unterschrift Architekt</p>				
<p>PLANUNGSPHASE</p>	<p>A AUSFÜHRUNGSPLANUNG</p>				
<p>STATUS</p>					
<p>PLANINHALT</p>	<p>GRUNDRISS 1.OBERGESCHOSS</p>				
<p>PLANDATEN</p>	<p>MASZSTAB 1:50</p>	<p>ERSTDATUM 15.12.2015</p>	<p>ERSTELLUNGSDATUM 30.05.2016</p>	<p>BEARBEITER za/bv</p>	<p>FORMAT DIN A0</p>
<p>ZEICHNUNGS- NUMMER</p>	<p>A H19 GR.01</p>			<p>INDEX a</p>	<p>PLANNR 4191</p>